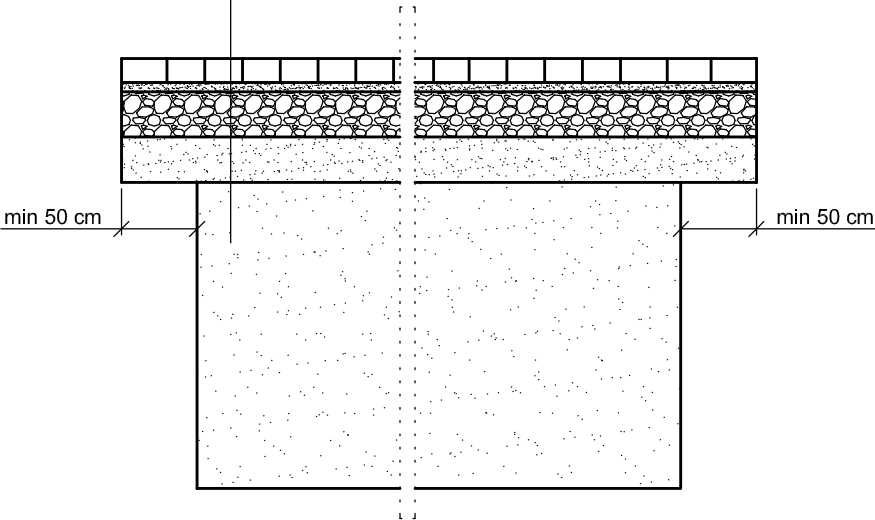
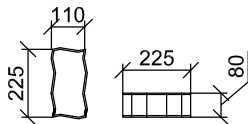


SCHEMAT ODTWORZENIA JEZDNI Z KOSTKI BETONOWEJ

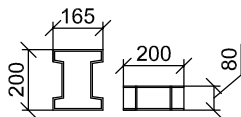
Kostka brukowa-betonowa	8 cm
Podsypka cementowo-piaskowa	3 cm
Podbudowa z kruszywa łamanego 0/31,5mm stabilizowanego mechanicznie	20 cm
Mieszanka związana cementem C 1,5/2 MPa	15 cm
Wykop	



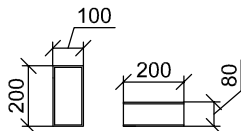
Kostka brukowa UNI-STON



Kostka brukowa BEHATON



Kostka brukowa HOLLAND



	BIURO PROJEKTOWO USŁUGOWE		92-434 Łódź ul. Maćka z Bogdanica 5 lok.II	tel.: 42 670-81-40 ✉ bpuisan@o2.pl bpui.isan@o2.pl
	Nazwa i adres obiektu: Przebudowa sieci ciepł. wraz z przyłączami od istn. preizolowanej sieci 2xDn80 za studnią zaworową S-2034/4 w kier. bud. przy ul. Bratysławskiej 15,17,19 w Łodzi		Nr rysunku: ON-3	
Przedmiot rysunku: Odtworzenie nawierzchni. Schemat odtworzenia jezdni z kostki betonowej.		Branża: —		Faza: P.T.
Imię i nazwisko		Nr uprawnień		Podpis
Opracowanie	techn. Andrzej Kuźniak	—		
Data: 04.2025		SCHEMAT		